

Notă analitică
privind rezultatele monitoringului financiar al activității economico-
financiare a întreprinderilor de stat și societăților comerciale cu capital
integral sau majoritar de stat, pentru 9 luni ale anului 2011

Conform datelor Agenției Proprietății Publice pe lângă Ministerul Economiei, la situația din 30 septembrie 2011, în Registrul patrimoniului public sînt incluse 277 întreprinderi de stat, cu capital social în mărime de 6,18 mlrd. lei și 174 societăți comerciale cu capital social în mărime de 5,47 mlrd. lei, din care proprietatea statului – 3,66 mlrd. lei sau 66,9 la sută. Din numărul total al societăților comerciale, 119 societăți comerciale dețin capital integral sau majoritar de stat în mărime de 3,22 mlrd. lei, din care proprietatea statului – 3,01 mlrd. lei sau 93,5 la sută.

Din 277 întreprinderi de stat, 7 întreprinderi de stat se află pe teritoriul Ucrainei, iar pe teritoriul UTA Găgăuzia - 4 întreprinderi de stat. Față de 18 întreprinderi de stat este aplicată procedura lichidării sau reorganizării, conform prevederilor Codului Civil nr. 1107-XV din 06 iunie 2002 și Legii insolvenței nr. 632-XV din 14 noiembrie 2010.

Din 119 societăți comerciale cu capital integral sau majoritar de stat, față de 19 societăți comerciale este aplicată procedura lichidării conform Codului Civil nr. 1107-XV din 06 iunie 2002 și Legii insolvenței nr. 632-XV din 14 noiembrie 2001.

Din Registrul patrimoniului public nu au fost supuse monitoringului financiar 14 întreprinderi de stat și 5 societăți comerciale, înregistrate la Camera Înregistrării de Stat, care nu desfășoară activitate.

În Lista întreprinderilor de stat și societăților pe acțiuni cu capital integral sau majoritar de stat, monitorizată de către Ministerul Finanțelor, sunt incluse 234 întreprinderi de stat cu capital social înregistrat în mărime de 5,89 mlrd. lei și 94 societăți comerciale cu capital integral sau majoritar de stat (în continuare societăți pe acțiuni) în mărime de 3,0 mlrd. lei, din care proprietatea statului - 2,86 mlrd. lei sau 95,3 la sută.

Proprietatea statului - 8,75 mlrd. lei

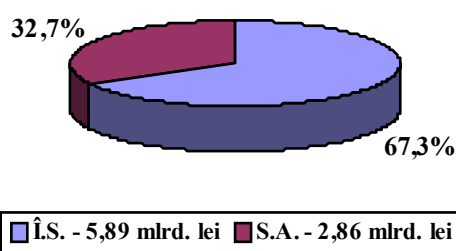


Figura1. Structura proprietății statului

În perioada analizată au fost supuse monitorizării financiare 192 întreprinderi de stat (82,1%) și 80 societăți comerciale cu capital integral sau majoritar de stat (84,2%).

Monitoringul activității economico-financiare a întreprinderilor de stat și societăților comerciale pentru 9 luni ale anului 2011 a fost efectuat în baza raportului „Cercetare statistică trimestrială Nr. 5-CI „Consumurile, cheltuielile și investițiile întreprinderii” (în continuare Cercetare statistică trimestrială Nr. 5-CI), aprobat prin Ordinul Biroului Național de Statistică nr.127 din 21 decembrie 2010 și a datelor prezentate de Inspectoratul Fiscal Principal de Stat.

Raportul „Cercetare statistică trimestrială Nr. 5-CI” se prezintă organului teritorial pentru statistică de către întreprinderile incluse în cercetare. Întreprinderile cu numărul angajaților pînă la 4 persoane nu participă la cercetare, întrucît informația financiară a acestora nu influențează, datele statistice pe ramură sau țară. Dacă la întreprindere lucrează de la 4 la 19 persoane, aceste unități economice sînt cuprinse în cercetarea statistică, prin metoda de selectare. Întreprinderile cu numărul angajaților de la 20 persoane obligatoriu prezintă Raportul „Cercetare statistică trimestrială Nr. 5-CI”.

În perioada de raportare nu au fost supuse monitoringului financiar 42 întreprinderi de stat și 15 societăți comerciale cu capital integral sau majoritar de stat din motiv, fie că nu au fost incluse în cercetare de către Biroul Național de Statistică, fie că nu au prezentat rapoartele statistice.

I. Monitoringul financiar al activității economico-financiare a întreprinderilor de stat

Conform datelor Raportului „Cercetare statistică trimestrială Nr. 5-CI” generalizat, în total, venitul operațional constituie 4,69 mlrd. lei, inclusiv venitul din vânzări – 4,53 mlrd. lei și alte venituri operaționale – 0,16 mlrd. lei. Venitul din vânzări din toate tipurile de activități obținut de către întreprinderile de stat pe 9 luni ale anului 2011 s-a majorat cu 0,7 mlrd. lei comparativ cu perioada corespunzătoare a anului precedent (*anexa 1*).

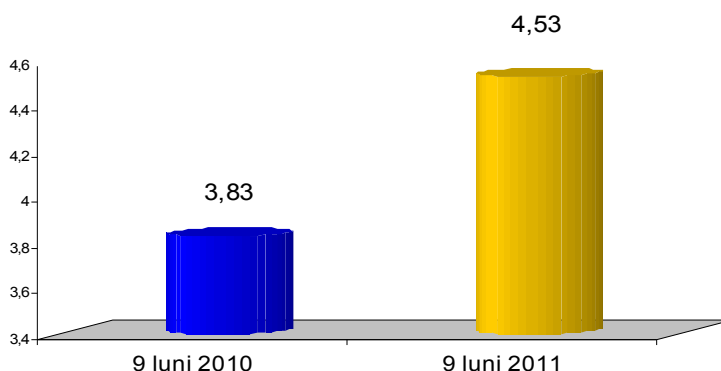


Figura 2. Evoluția veniturilor din vânzări ale întreprinderilor de stat în 9 luni, anii 2010-2011, mlrd. lei

În structura veniturii din vânzări, venitul din prestarea serviciilor constituie 3,57 mlrd. lei sau 78,8%, venitul din vânzarea produselor finite - 0,55 mlrd. lei sau 12,1%, din vânzarea mărfurilor – 0,24 mlrd. lei sau 5,3%, venitul din arendă - 0,15 mlrd. lei sau 3,3%, venitul din contracte de construcție – 0,02 mlrd. lei sau 0,5 la sută.

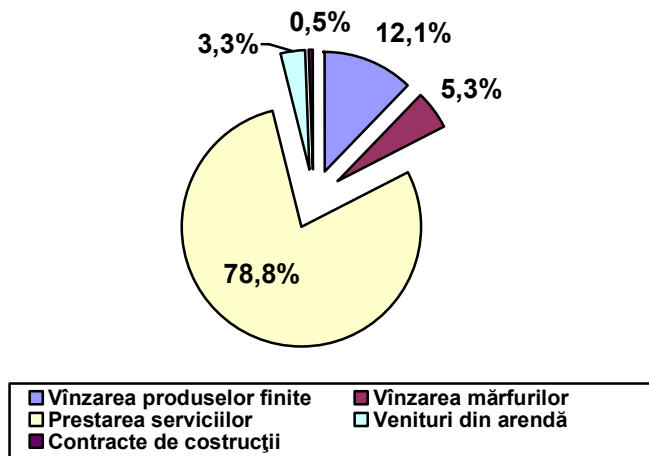


Figura 3. Structura veniturii din vânzări

Venitul din vânzarea mărfurilor cu amănuntul constituie 0,13 mlrd. lei sau 54,2%, cu ridicata – 0,11 mlrd. lei sau 45,8% din totalul veniturii din vânzarea mărfurilor.

În structura prestării serviciilor, venitul din prestarea serviciilor întreprinderilor constituie 2,07 mlrd. lei sau 58,0%, iar venitul din prestarea serviciilor populației - 1,5 mlrd. lei sau 42,0 la sută.

Există riscuri fiscale pentru bugetul public național din cauza micșorării la 63 întreprinderi de stat a vânzărilor nete cu 92,3 mil. lei față de perioada corespunzătoare a anului precedent, fapt ce atrage și micșorarea taxei pe valoare adăugată încasată în buget cu 18,46 mil. lei.

Tabelul 1. Întreprinderile de stat care în perioada de gestiune au înregistrat cea mai mare micșorare a veniturii din vânzări

Nr. d/o	Întreprinderi de Stat	mii lei		
		9 luni 2010	9 luni 2011	abaterea (-)
1.	Î.S. „Fabrica de Sticlă din Chișinău”	189034,54	151812,0	-37222,54
2.	Î.S. „Centrul Resurselor Informaționale de Stat „Registru”	297621,44	286943,0	-10678,44
3.	Î.S. „Portul Fluvial Ungheni”	7783,97	2751,0	-5032,97
4.	Î.S. „Detașamentul de Pază Paramilitară”	20995,27	16725,0	-4270,27
5.	Î.S. Centrul de tehnologii și mijloace tehnice de securitate „Tehnosec”	9172,62	5342,0	-3830,62
6.	Î.S. pentru cercetare și producere „Avicola Moldova”	14978,0	12326,0	-2652,0
7.	Institutul Național de Cercetări și Proiectări „Urbanproiect”	6629,14	4219,0	-2410,14
8.	Î.S. Institutul de Proiectări „Iprocom”	5234,67	2903,0	-2331,67
9.	Î.S. „Combinatul republican de Instruire Auto”	4735,81	2557,0	-2178,81
10.	Î.S. Serviciul pentru Verificarea și Expertizarea Proiectelor de Construcție	11240,06	9153,0	-2087,06

Consumurile și cheltuielile din toate tipurile de activități au constituit 4,47 mlrd. lei (anexa 1). În structura cheltuielilor totale prevalează consumurile și cheltuielile pentru remunerarea muncii și cheltuielile legate de contribuții privind asigurările sociale de stat și primele de asigurare obligatorie de asistență medicală – 1,6 mlrd. lei (35,8%), precum și consumurile și cheltuielile materiale - 1,29 mlrd. lei (28,9%). Consumurile și cheltuielile aferente serviciilor prestate de terți constituie 0,75 mlrd. lei (16,8%), uzura activelor pe termen lung - 0,47 mlrd. lei (10,5%), alte consumuri și cheltuieli – 0,36 mlrd. lei (8,0%).

Mărimea consumurilor și cheltuielilor aferente activității agricole constituie 0,08 mlrd. lei sau 1,8 la sută din suma totală a consumurilor și cheltuielilor. În structura consumurilor și cheltuielilor aferente activității agricole, consumurile și cheltuielile privind creșterea culturilor vegetale constituie 50,0% sau 0,04 mlrd. lei, producția animalieră – 25% sau 0,02 mlrd. lei și prestarea serviciilor agricole – 25% sau 0,02 mlrd. lei.

Analizând structura veniturilor operaționale și cheltuielilor, se poate menționa, că la 105 întreprinderi de stat se observă depășirea cheltuielilor asupra veniturilor operaționale, ce reflectă o insuficiență a veniturilor operaționale, obținute de aceste întreprinderi pe parcursul perioadei de gestiune, pentru acoperirea consumurilor și cheltuielilor. Aceasta situație negativă influențează la formarea rezultatului financiar la 105 întreprinderi de stat pe 9 luni ale anului 2011.

La 30 septembrie 2011, valoarea stocului de mărfuri și materiale ale întreprinderilor de stat constituie 1,04 mlrd. lei, din care valoarea stocului de materiale – 0,67 mlrd. lei. Conform datelor raportului, valoarea stocurilor de producție în curs de execuție constituie 0,10 mlrd. lei, iar produsele sînt cifrate în mărime de 0,12 mlrd. lei. În comparație cu începutul anului stocurile de mărfuri și materiale, la situația din 30 septembrie 2011, s-au majorat cu 0,06 mlrd. lei sau 6,1%, inclusiv din contul producției în curs de execuție cu 0,01 mlrd. lei (11,1%) și stocurile de materiale cu 0,06 mlrd. lei (9,8%). Stocurile produselor în perioada de gestiune s-au micșorat cu 0,01 mlrd. lei (7,7%).

Conform datelor Inspectoratului Fiscal Principal de Stat, la situația din 30 septembrie 2011, datoriile întreprinderilor de stat față de bugetul de stat, bugetele unităților administrativ-teritoriale și fondurile asigurărilor obligatorii de asistență medicală constituie 54,0 mil. lei. Obligațiile întreprinderilor de stat față de bugetul asigurărilor sociale de stat constituie 76,2 mil. lei, care includ și obligații a căror termen de achitare nu a parvenit.

Tabelul 2. Sinteza obligațiilor față de bugetul public național

Indicatori	Total	inclusiv:		
		plăți de bază	penalități	amenzi
Total, inclusiv	130,2	99,8	26,3	4,1
- bugetul de stat	39,4	24,8	11,0	3,6
- bugetele unităților administrativ-teritoriale	11,1	8,1	3,0	0,0
- bugetul asigurărilor sociale de stat	76,2	65,4	10,8	0,0
- fondurile asigurărilor obligatorii de asistență medicală	3,5	1,5	1,5	0,5

mil. lei

Față de Ministerul Finanțelor, 4 întreprinderi dispun de datorii pentru creditele recreditate din surse interne și externe în mărime 38,4 mil. lei și 20,5 mil. dolari SUA. ÎS „Moldtranselectro” are datorie față de Ministerul Finanțelor, ca garanție de stat externă, în mărime de 0,86 mil. dolari SUA.

Sinteza obligațiilor întreprinderilor de stat față de Ministerul Finanțelor, pentru 9 luni ale anului 2011 este prezentată în tabelul 3.

Tabelul 3. Sinteza obligațiilor întreprinderilor de stat față de Ministerul Finanțelor

Datorii	Întreprinderi de stat	
	mil. lei	mil. dolari SUA
1. Credite externe	1,1	20,5
2. Credite interne	37,3	0,0
2. Garanții de stat externe	0,0	0,86
TOTAL	38,4	21,36

Suma finanțărilor primite din bugetul public național sub formă de mijloace bănești de către întreprinderile de stat a constituit 101,37 mil. lei, inclusiv ramura culturii – 56,6 mil. lei, ramura agriculturii – 9,34 mil. lei, ramura construcțiilor – 1,7 mil. lei, ramura silviculturii – 1,4 mil. lei, domeniul științific - 1,15 mil. lei, ramura acvatică - 12,1 mil. lei, ramura transporturilor - 0,9 mil. lei și întreprinderile de stat gestionate de către Cancelaria de Stat – 18,18 mil. lei.

Conform datelor Inspectoratului Fiscal Principal de Stat, întreprinderile de stat, în baza cadrului legal existent au beneficiat de înlesniri și facilități fiscale la principalele tipuri de impozite. Astfel, pierderile convenționale ale bugetului de stat pe 9 luni ale anului 2011 a constituit 82,3 mil. lei, inclusiv:

- 50,6 mil. lei - taxa pe valoare adăugată, în conformitate cu prevederile art. 103 (scutirea de TVA) al Codului fiscal;

- 30,9 mil. lei – impozit pe bunuri imobiliare, în conformitate cu prevederile art. art. 283 și 284 ale Codului fiscal și prevederile Legii pentru punerea în aplicare a titlului VI al Codului fiscal nr. 1056-XIV din 16 iunie 2000;

- 0,5 mil. lei și 0,3 mil. lei - taxa pentru apă și taxa pentru extragerea mineralelor utile, în conformitate cu prevederile art. art. 306 și 319 ale Codului Fiscal și prevederile Legii pentru punerea în aplicare a titlului VIII al Codului Fiscal nr. 68 -XVI din 5 mai 2005.

În bugetul public național, pentru 9 luni ale anului 2011, de către întreprinderile de stat au fost virate impozite și taxe, în mărime de 810,5 mil. lei, cu 86,7 mil. lei mai mult comparativ cu perioada similară a anului precedent, inclusiv:

- bugetul de stat – 259,0 mil. lei;
- bugetele unităților administrativ-teritoriale – 122,6 mil. lei;
- bugetul asigurărilor sociale de stat – 336,7 mil. lei;
- fondurile asigurărilor obligatorii de asistență medicală – 92,2 mil. lei.

II. Monitoringul financiar al activității economico-financiare a societăților comerciale cu capital integral sau majoritar de stat

Conform datelor Raportului „Cercetare statistică trimestrială Nr. 5-CI” generalizat, în total, venitul operațional constituie 7,3 mlrd. lei, inclusiv venitul din vânzări - 7,2 mlrd. lei, alte venituri operaționale – 0,1 mlrd. lei. Venitul din vânzări din toate tipurile de activități obținut de către societățile comerciale pe 9 luni ale anului 2011 s-a majorat cu 0,8 mlrd. lei comparativ cu perioada corespunzătoare a anului precedent (*anexa 2*).

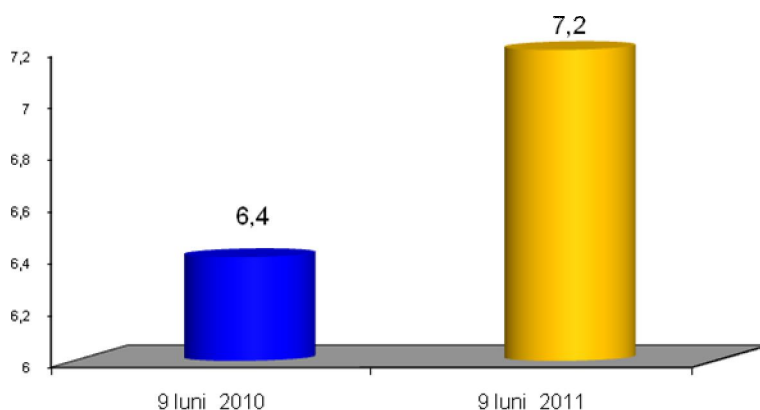


Figura 4. Evoluția veniturilor din vânzări a societăților comerciale în 9 luni, anii 2010-2011, mlrd. lei

În structura cifrei de afaceri, venitul din vânzarea produselor finite constituie 48,8%, venitul din prestarea serviciilor - 26,7%, din vânzarea mărfurilor – 21,8%, din contracte de construcție – 2,1%, venitul din locațiune (arenda) – 0,6 la sută.

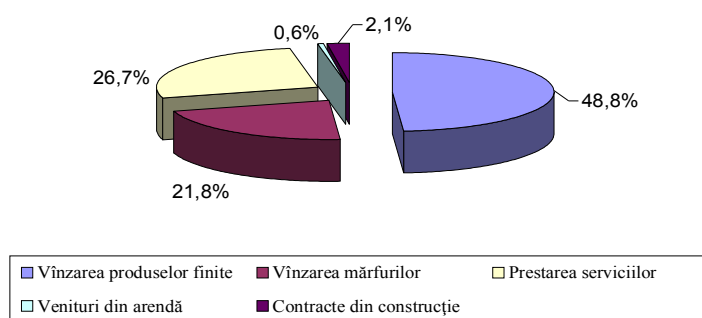


Figura 5. Structura veniturii din vânzări

Venitul din vânzarea mărfurilor cu amănuntul constituie 0,4 mlrd. lei sau 25,8%, cu ridicata – 1,2 mlrd. lei sau 74,2% din totalul veniturii din vânzarea mărfurilor.

Venitul din prestarea serviciilor întreprinderilor constituie 1,1 mlrd. lei sau 58,6%, din prestarea serviciilor populației – 0,8 mlrd. lei sau 41,4% din totalul veniturii din prestarea serviciilor.

La 27 societăți comerciale sau 33,7% din totalul societăților s-a observat micșorarea vânzărilor nete comparativ cu 9 luni ale anului precedent cu 381,1 mil.

lei, din care 10 societăți sau 37,0% sunt din ramura industriei, 9 societăți sau 25,7% din ramura transportului, 4 societăți sau 44,4% din ramura agriculturii.

Micșorarea venitului din vânzări la societățile pe acțiuni față de perioada corespunzătoare a anului precedent, condiționează micșorarea taxei pe valoarea adăugată încasată în bugetul de stat cu 76,2 mil. lei.

Tabelul 4. Societățile pe acțiuni ce au înregistrat cea mai mare micșorare a venitului din vânzări

Nr. d/o	Societățile pe acțiuni	9 luni 2010	9 luni 2011	mii lei
				abaterea (-)
1.	S.A. „Energoacom”	680282,7	453534,0	-226748,7
2.	S.A. „Moldtelecom”	1786981,8	1675889,0	-111092,8
3.	S.A. „Aroma”	32902,4	24619,0	-8283,4
4.	S.A. „Drumuri Orhei”	15298,9	6427,0	-8871,9
5.	S.A. „Combinatul de Produse Cerealiere din Chișinău”	16365,5	8501,0	-7864,5

Consumurile și cheltuielile din toate tipurile de activități au constituit 5,9 mlrd. lei (*anexa 2*). În structura consumurilor și cheltuielilor totale prevalează consumurile și cheltuielile materiale – 3,2 mlrd. lei (54,2%), din care materia primă, materialele, semifabricatele cumpărate, piesele de schimb constituie 56,3%, combustibilul – 37,5 la sută.

Consumurile și cheltuielile pentru remunerarea muncii, contribuțiile privind asigurările sociale de stat și primele de asigurare obligatorie de asistență medicală constituie 1,0 mlrd. lei (16,9%), consumurile și cheltuielile aferente serviciilor prestate de terți – 0,7 mlrd. lei (11,9%), din care: serviciile de transport – 9,1% și serviciile de comunicații – 8,7 la sută.

Uzura activelor pe termen lung constituie 0,6 mlrd. lei (10,2%). Alte consumuri și cheltuieli operaționale au constituit – 0,4 mlrd. lei (6,8%), din care: privind locațiunea – 5,1%, privind dobânzile pentru credite bancare și împrumuturi – 10,1 la sută.

Analizând structura veniturilor operaționale și cheltuielilor, se poate menționa, că la 32 societăți comerciale se observă depășirea cheltuielilor asupra veniturilor operaționale, ce reflectă o insuficiență a veniturilor operaționale, obținute de acestea pe parcursul perioadei de gestiune, pentru acoperirea consumurilor și cheltuielilor. Această situație negativă influențează la formarea rezultatului financiar la 32 societăți comerciale pe 9 luni ale anului 2011.

Stocurile de mărfuri și materiale ale 80 societăți comerciale, supuse monitoringului, la situația din 30 septembrie 2011 constituie 1416,4 mil. lei și s-a majorat în comparație cu începutul anului cu 5,6 mil. lei.

Pe parcursul perioadei de gestiune la societățile comerciale s-au majorat stocurile materialelor cu 19,6 mil. lei, și producției în curs de execuție cu 7,2 mil. lei și au constituit corespunzător 517,0 mil. lei și 444,1 mil. lei. Soldul stocului de mărfuri s-a micșorat în perioada de gestiune cu 16,1 mil. lei, produselor cu 5,2 mil. lei, obiectelor de mica valoare și scurtă durată cu 0,1 mil. lei și constituie corespunzător 107,6 mil. lei, 331,0 mil. lei și 16,7 mil. lei.

Conform datelor Inspectoratului Fiscal Principal de Stat, la 30 septembrie 2011, datoriile societăților comerciale față de bugetul de stat constituie 14,5 mil. lei, față de bugetele unităților administrativ-teritoriale – 2,4 mil. lei, față de fondurile asigurărilor obligatorii de asistență medicală – 0,5 mil. lei și s-au majorat pe parcursul perioadei de gestiune cu 5,2 mil. lei.

Obligațiile societăților comerciale față de bugetul asigurărilor sociale de stat conform datelor Inspectoratului Fiscal Principal de Stat, s-au micșorat pe parcursul perioadei de gestiune cu 0,6 mil. lei și constituie 31,7 mil. lei, care includ și obligații a căror termen de achitare nu a parvenit.

Tabelul 5. Sinteza obligațiilor fiscale ale societăților comerciale față de bugetul public național

mil. lei

Indicatori	Obligații fiscale la situația din 30. 09. 2011			
	Total	Inclusiv:		
		plăți de bază	penalități	amenzi
1. Bugetul de stat	14,5	9,7	3,0	1,8
2. Bugetele unităților administrativ-teritoriale	2,4	1,8	0,6	0,0
3. Bugetul asigurărilor sociale de stat	31,7	30,2	1,5	0,0
4. Fondurile asigurărilor obligatorii de asistență medicală	0,5	0,3	0,2	0,0
TOTAL	49,1	42,0	5,3	1,8

E de menționat, că SA „CET-2” are datorii față de Ministerul Finanțelor, pe împrumuturi recreditate din surse externe în mărime de 0,8 mil. dol. SUA.

În 9 luni ale anului 2011, în conformitate cu prevederile legislației în vigoare, societățile comerciale au beneficiat de înlesniri și facilități fiscale la plata impozitelor și taxelor în sumă totală de 115,2 mil. lei, inclusiv:

- 91,4 mil. lei – taxa pe valoare adăugată, în conformitate cu prevederile art. 103 (scutirea de TVA) al Codului Fiscal;

- 23,3 mil. lei – taxa pe valoarea adăugată în conformitate cu prevederile art. 101 (aplicarea cotei reduse) al Codului Fiscal.

- 0,2 mil. lei și 0,3 mil. lei impozitul pe bunurile imobiliare și reduceri de 15% pentru plata anticipată a impozitului pe bunurile imobiliare în conformitate cu art. art. 283 și 284 ale Codului fiscal și prevederile Legii pentru punerea în aplicare a titlului VI al Codului fiscal nr. 1056-XIV din 16 iunie 2000.

În bugetul public național, în 9 luni ale anului 2011, au fost virate impozite și taxe în mărime de 943,8 mil. lei, cu 220,0 mil. lei mai mult comparativ cu perioada corespunzătoare a anului precedent, inclusiv:

- bugetul de stat – 580,4 mil. lei;
- bugetele unităților administrativ-teritoriale – 92,9 mil. lei;
- bugetul asigurărilor sociale de stat – 214,6 mil. lei;
- fondurile asigurărilor obligatorii de asistență medicală – 55,9 mil. lei.

III. Conexiunile întreprinderilor de stat și societăților pe acțiuni cu sistemul bugetar

La situația din 30 septembrie 2011, în condiții de Acord-memorandum au activat Î.S. „Cartea Moldovei” și 7 societăți pe acțiuni (S.A. „RED - Nord”, S.A. „RED – Nord - Vest”, S.A. „CET - Nord”, S.A. „CET-1”, S.A. „CET – 2”, S.A. „Fabrica de Fermentare a Tutunului” Șoldănești și S.A. „Farmaco”) asupra cărora a fost aplicat procesul de restructurare, în vederea stabilizării situației economico-financiare și creării premiselor pentru dezvoltarea durabilă a acestor unități economice.

Soldul datoriilor unităților economice înghețate, incluse în Acord-memorandum, la situația din 30 septembrie 2011, este prezentat în tabelul 6.

Tabelul 6. Sinteza datoriilor înghețate ale unităților economice incluse în Acord-memorandum

Nr. d/o	Datorii față de:	mii lei	
		Întreprinderi de stat	Societăți pe acțiuni
1.	Bugetele unităților administrativ-teritoriale	76,9	373,3
2.	Creditori comerciali	0,0	283096,1
	TOTAL	76,9	283469,4

Totodată, conform prevederilor art. 180 al Codului fiscal, aprobat prin Legea nr. 1163-XIII din 24 aprilie 1997, agenții economici au beneficiat pe parcursul anului 2011 de prolongarea și înghețarea achitării plăților la bugetul public național. Întru ameliorarea situației economico-financiare, în decursul perioadei supuse monitorizării, la 10 întreprinderi de stat și 9 societăți comerciale cu capital majoritar de stat a fost modificat termenul de stingere a obligației fiscale, prin amânarea sau eşalonarea stingerii obligației fiscale în baza contractelor încheiate între organele fiscale și contribuabili, și aprobarea acestora de către Inspectoratul Fiscal Principal de Stat.

Pe parcursul perioadei de gestiune, la 10 întreprinderi de stat a fost modificat termenul de stingere a obligației fiscale, conform contractelor încheiate în sumă de 5,17 mil. lei. Suma amânată sau eşalonată pe parcursul anului 2011 urma a fi achitată în mărime de 4,72 mil. lei, în anul 2012 – 0,45 mil. lei. Din suma amânată sau eşalonată pe anul 2011, pe parcursul a 9 luni ale anului 2011 a fost achitată suma de 3,14 mil. lei.

La 9 societăți comerciale cu capital integral sau majoritar de stat a fost modificat termenul de stingere a obligației fiscale, conform contractelor încheiate în sumă de 6,44 mil. lei, ce urmează a fi achitată pe parcursul anului 2011 în mărime de 5,7 mil. lei, în anul 2012 – 0,74 mil. lei. Din suma amânată sau eşalonată, pe parcursul 9 luni ale anului 2011 a fost achitată la buget datoria în mărime de 3,0 mil. lei.

La situația din 30 septembrie 2011, 2 întreprinderi de stat și 6 societăți pe acțiuni au beneficiat de eşalonare a plăților la buget în mărime de 391,43 mii lei și respectiv 2572,2 mii lei.

Suma eşalonată la Î.S. Stațiunea tehnologică pentru Irigare Chișinău” constituie 326,0 mii lei și la Î.S. „Stațiunea tehnologică pentru Irigare Orhei” – 65,43 mii lei. Suma eşalonată la S.A. „Tracom” constituie 1504,3 mii lei,

S.A. „Drumuri-Bălți” – 684,0 mii lei, S.A. „Drumuri „Ialoveni” – 269,3 mil. lei, S.A. „Drumuri - Dondușeni” – 33,7 mii lei, S.A. „Drumuri – Chișinău” - 21,6 mii lei și la S.A. „Viorica-Cosmetic” – 59,3 mii lei.

IV. Circulația proprietății statului

Conform informației prezentate de către Comisia Națională a Pieții Financiare, pe parcursul 9 luni ale anului 2011, pe piața valorilor mobiliare au fost efectuate tranzacții cu acțiunile statului. Astfel, au fost vândute la licitațiile cu strigare la Bursa de Valori proprietatea publică la 6 societăți pe acțiuni cu cotă majoritară de stat (S.A. „NORDTUTUN”, S.A. Întreprinderea de Construcție a Rețelelor de Gaze „Incorgaz”, S.A. „Farmacia Buiucani nr. 465, S.A. „Ciuleandra”, S.A. „Tehservice-Gama”, S.A. „Electrocon”) la prețul de 63,1 mil. lei și la 6 societăți pe acțiuni cu cotă mai puțin de 50% (S.A. „Montehsan”, S.A. Întreprinderea Mixtă Moldo - Luxemburgheză „Volatil-West Company”, S.A. „Arhproiect” și S.A. „Fabrica de produse lactate din Cimișlia”, S.A. „Agat”, S.A. „Mioara”) la prețul de 11,5 mil. lei.

În perioada raportată, de la privatizarea tuturor bunurilor proprietate a statului, au fost încasate la bugetul de stat mijloace în mărime de 93,35 mil. lei, inclusiv din vânzarea pachetelor de acțiuni - 57,9 mil. lei.

Prin Legea nr. 224 din 25 noiembrie 2011 „Pentru modificarea Legii bugetului de stat pe anul 2011 nr. 52 din 31 martie 2011” a fost modificată suma veniturilor din activitatea de întreprinzător și din proprietate, ce urmează a fi încasate la bugetul de stat sub formă de defalcări din profitul net al întreprinderilor de stat în mărime de 47,9 mil. lei și dividende aferente cotei de participare a statului în societățile pe acțiuni, în mărime de 254,2 mil. lei.

Conform datelor Trezoreriei de Stat, la situația din 21 decembrie 2011 la bugetul de stat s-au încasat venituri sub formă de defalcări din profitul net al întreprinderilor de stat în mărime de 50,6 mil. lei și dividende aferente cotei de participare a statului în societăți pe acțiuni - 254,4 mil lei, ceea ce constituie 105,6% și corespunzător 100,1% din suma prevăzută în anexa nr.1 „Sinteza bugetului de stat pe venituri, cheltuieli, deficit și surse de finanțare” a Legii bugetului de stat pe anul 2011 nr. 52 din 31 martie 2011.